



Инструкция по приёму/сдаче объекта под охрану



Рис. 1 Охранный блок - HiKVISION

Исходное состояние системы для постановки объекта под охрану.

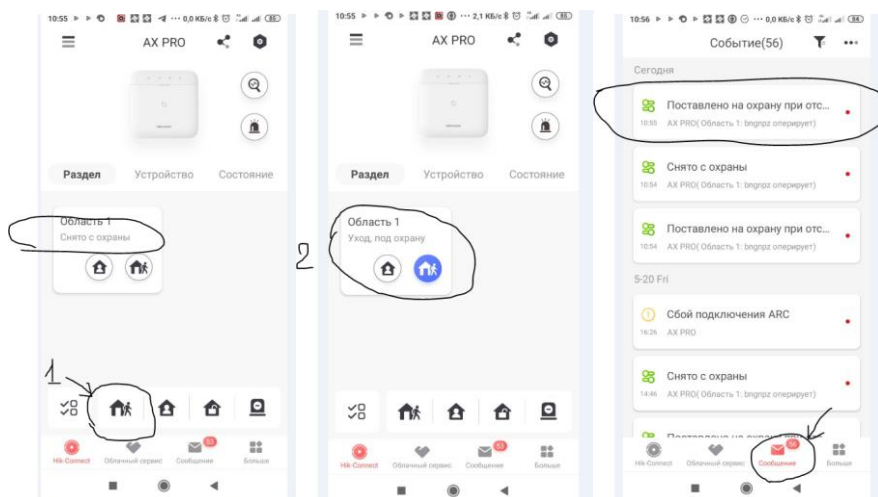
Ответственный за постановку объекта под охрану обязан:

1. Проверить целостность конструкции сдаваемого под охрану помещения на его целостность (стены, окна, двери, разделительные перегородки и т. д.)
2. Обесточить электроприборы, закрыть краны водоснабжения.
3. Убедиться, что в помещении никого нет.
4. Плотнo закрыть все двери и окна.

Постановка объекта на охрану:

1. Перед постановкой под охрану убедиться в том, что все датчики находятся в дежурном режиме (все окна и двери плотно закрыты, в помещениях отсутствуют люди и животные).
2. Откройте на смартфоне приложение Hik-Connect. Однократно нажмите кнопку полной

постановки системы под охрану . Появится надпись над рисунком брелока «Под охраной»



Или (если присутствует брелок) на брелоке нажать кнопку полной постановки системы под

охрану на 1 секунду.  Мигнет 1 раз красный светодиод, потом два раза синий светодиод. Система под охраной.

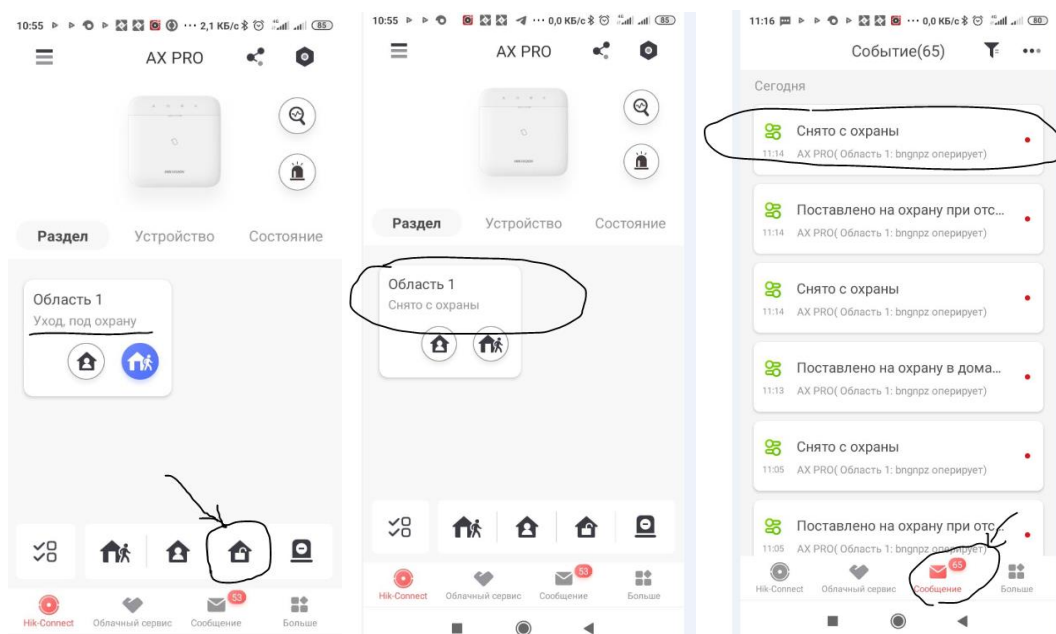
Пользователи мобильного приложения получают push-оповещения о включении охраны. Также соответствующая запись появится в журнале событий с указанием имени пользователя, который включил охрану объекта.

3. При всех остальных нештатных индикациях считывателя позвоните оперативному дежурному по телефонам: (8442) 55-12-20, 8-937-092-05-33 и далее следуйте его указаниям.


Снятие объекта с охраны:

1. Для снятия с охраны откройте на смартфоне приложение Hik-Connect. Однократно нажмите

кнопку снятия системы с охраны .



Или (если присутствует брелок). Для выключения полной охраны пользователю следует однократно

нажать на кнопку на брелоке кнопку снятия системы с охраны.  Мигнет 1 раз красный светодиод, потом два раза зеленый светодиод. Система снята с охраны.

Пользователи мобильного приложения получают push-оповещения о выключении охраны, а соответствующая запись появится в журнале событий с указанием имени пользователя, который выключил охрану объекта.

2. Если объект снять с охраны не удалось, позвоните оперативному дежурному по телефонам: (8442) 55-12-20, 8-937-092-05-33 и далее следуйте его указаниям.